



Parkeringsavtale for ansatte/partnere

Alle Avinor-ansatte eller ansatte hos partnere med ID-kort har mulighet for å få rabattert parkeringsavgift.

For å benytte deg av rabatten må du:

- Opprette en Sesam Sesam-forbruksavtale på sesam-sesam.com. Om du allerede har en Sesam Sesam avtale kan du gå direkte til punkt 10.
- Registrere informasjonen fra ID-kortet slik det er skrevet på kortet.
- Velge arbeidsgiver fra listen i rullegardinmenyen.

Når du har registrert deg vil rabattert parkeringsavgift trekkes automatisk når du bruker Sesam Sesam.

Du er selv ansvarlig for å registrere avtalen, legge til kjøretøy og betalingskort samt holde listen over kjøretøyer knyttet til avtalen oppdatert. Hver avtale kan knyttes til inntil 3 kjøretøy. Du må også sørge for at avtalen din er aktiv og gyldig til enhver tid for å få rabattert parkeringsavgift.

Det ytes kun rabatt til det første kjøretøyet fra listen som kjører inn i parkeringsområdet. Ubrukt parkeringstid vil ikke overføres til neste måned.

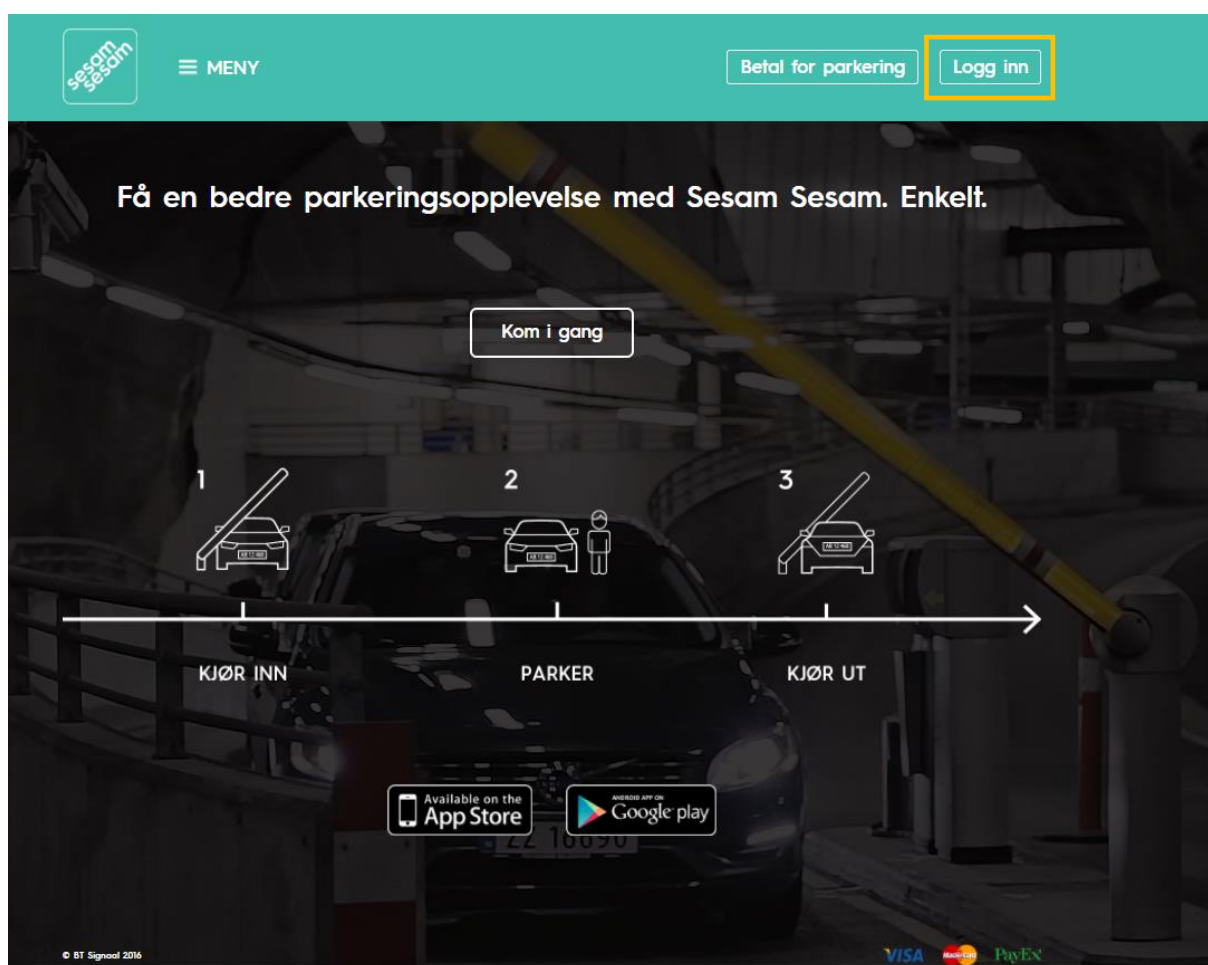
Et kjøretøy kan kun være registrert på én avtale.

Ved spørsmål, kontakt din nærmeste leder.



Hvordan opprette avtale

1. Gå til www.sesam-sesam.com og velg «Logg inn».





2. Velg «Opprett ny brukerkonto».

The screenshot shows a login page for the Sesam Sesam Portal. The background is a dark, dimly lit garage with a car in the center. The text is white and centered. At the top, it says "Velkommen!" in a large font, followed by "Sesam Sesam Portal" in a smaller font. Below this are two input fields: the first is labeled "e-post" and the second is labeled "passord". To the right of the password field is a link that says "Glemt passord?". At the bottom, there is a teal button labeled "LOGG INN" and a link labeled "OPPRETT NY BRUKERKONTO".

Velkommen!

Sesam Sesam Portal

e-post

passord

Glemt passord?

LOGG INN

OPPRETT NY
BRUKERKONTO



3. Fyll inn etterspurt informasjon og huk av feltet «**Jeg er ikke en robot**». Velg deretter «**Opprett brukerkonto**».

A screenshot of a web form for creating a Sesam Sesam user account. The form is centered on a dark background. It contains several input fields: "fullt navn", "e-post", "telefonnummer", and "passord" with an eye icon. Below these is a reCAPTCHA checkbox labeled "Jeg er ikke en robot" and a reCAPTCHA logo. A link "BRUKERVILKÅRENE" is provided. At the bottom, there are two buttons: "TILBAKE" and "OPPRETT BRUKERKONTO".

Opprett Sesam Sesam
brukerkonto

fullt navn

e-post

telefonnummer

passord

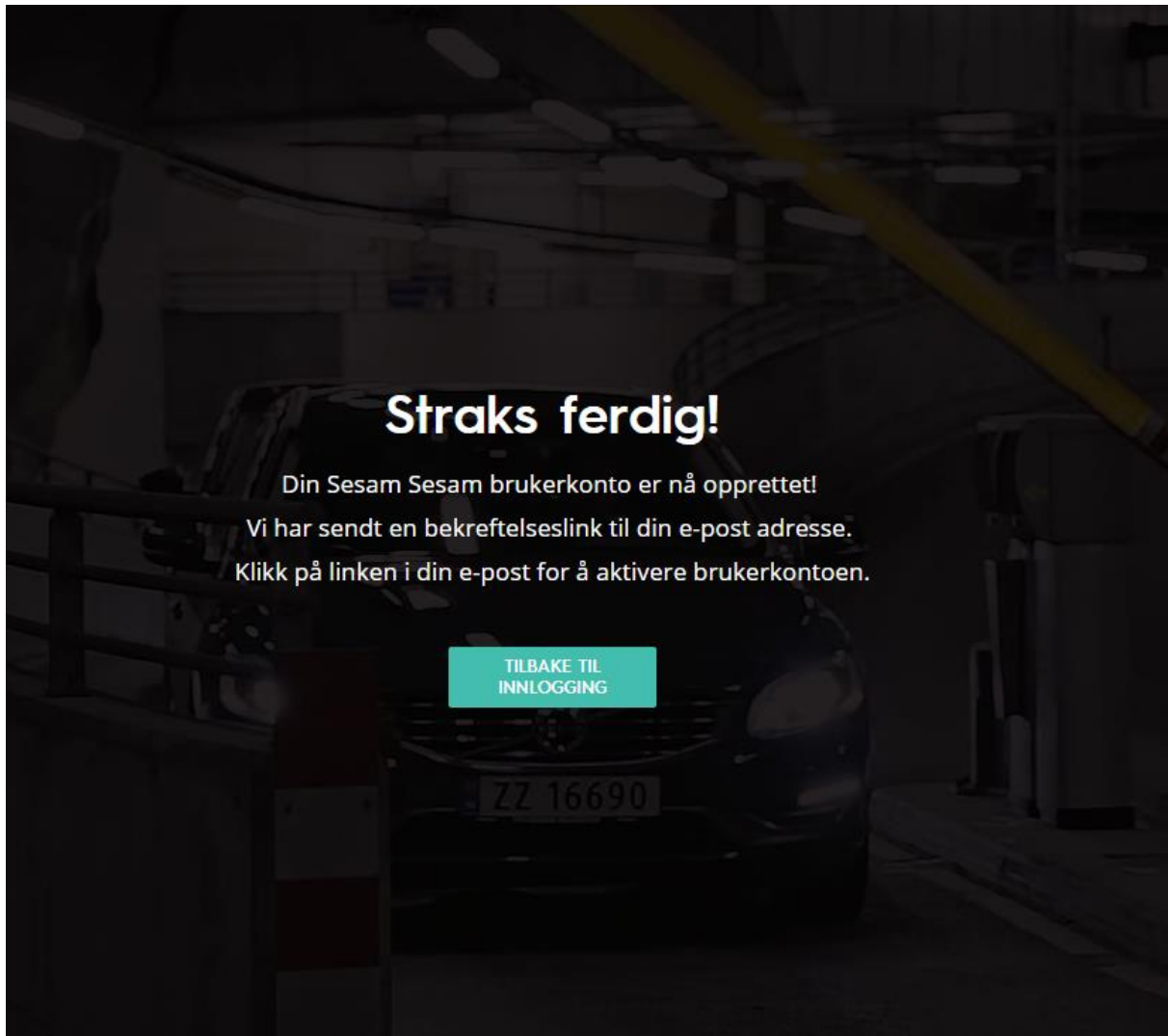
Jeg er ikke en robot reCAPTCHA
Passordet • Vilkår

Ved å opprette avtalen aksepterer du [BRUKERVILKÅRENE](#)

TILBAKE **OPPRETT BRUKERKONTO**



4. Lukk deretter nettleseren og gå til din e-postkonto.






5. Åpne e-posten fra Sesam Sesam og følg lenken «**Klikk her for å aktivere din konto**».

Velkommen som ny bruker – Aktiver din konto Innboks x

Sesam Sesam <system@sesam-sesam.com>
til meg ▾

Sesam Sesam

Kjære Ansatt Avinor,

For å aktivere din konto (innlogging: frode.herland+80@gmail.com) vennligst klikk på lenken under (eller kopier og lim adressen inn i din nettleser):

Klikk her for å aktivere din konto
eller kopier adresse

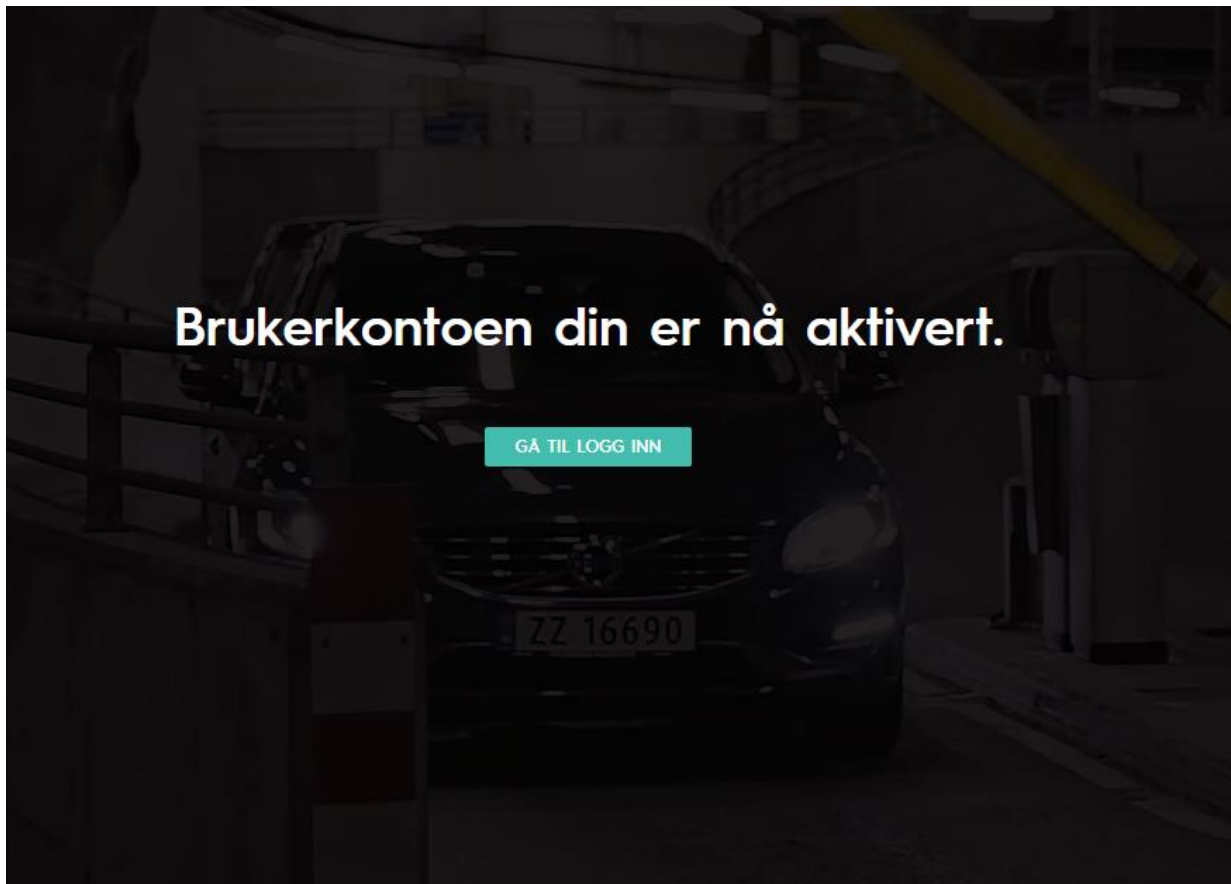
<https://portal.sesam-sesam.com/account#/account/Activation/cffc67c-5f52-4442-9d99-2e58c091853a>

Med vennlig hilsen,
- Sesam Sesam Team

Dette er en automatisk generert e-post. Vennligst ikke svar.

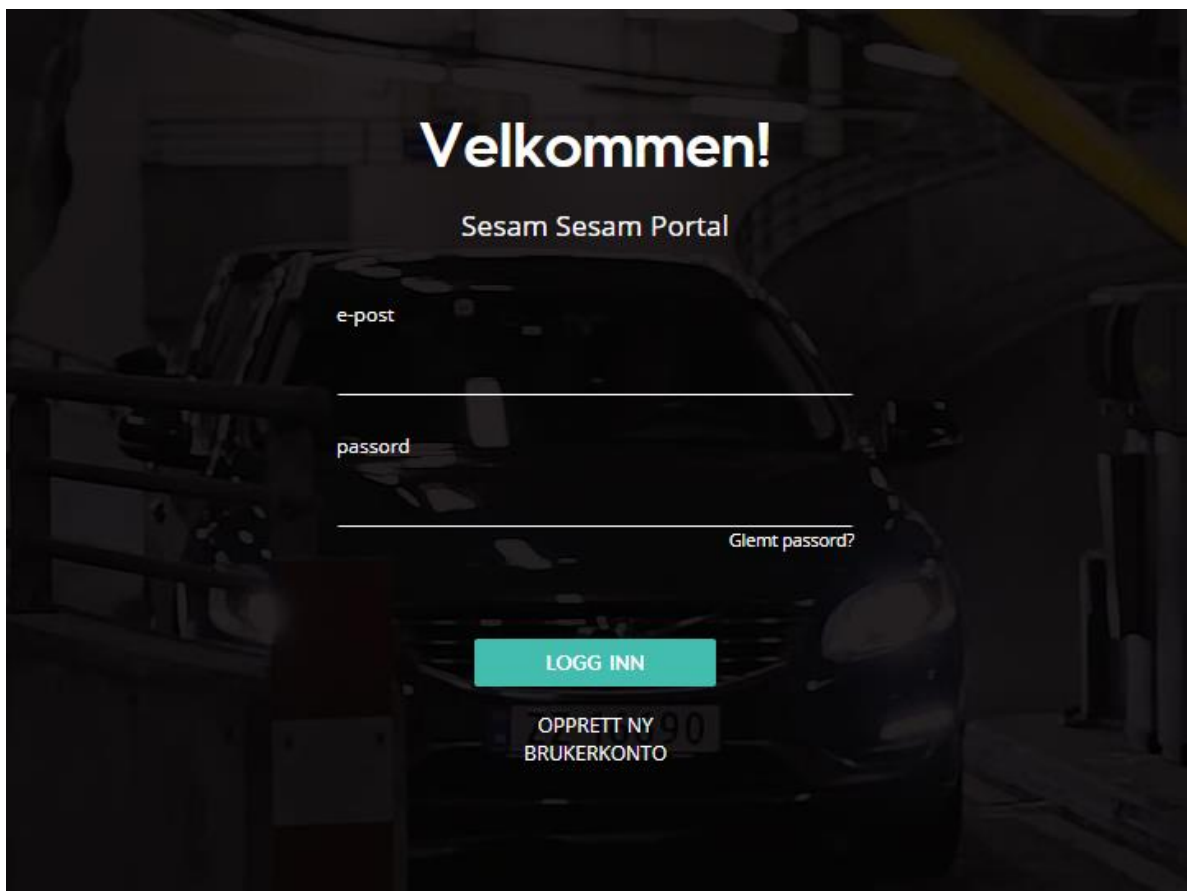


6. Nå har du opprettet og aktivert brukeravtalen din. Velg «**Gå til logg inn**».





7. Logg inn med e-postadressen og passordet du brukte under registreringsprosessen.



8. Legg til betalingskort ved å velge «**Registrer kredittkortet ditt for å opprette forbruksavtale**».

FORSØK FORBRUKSAVTALE

Få en bedre parkeringsopplevelse med Sesam Sesam. Enkelt.

1 KJØR INN 2 PARKER 3 KJØR UT

- Opprett en brukerkonto
- Fyll inn kredittkortopplysninger
- Fyll inn nummerskilt

REGISTERER KREDITTKORTET DITT FOR Å OPPRETTE FORBRUKSAVTALE

PayEx er betalingsformidler.

9. Velg «**Legg til kjøretøy**» for å registrere dine kjøretøy – inntil 3 stk.

FORBRUKSAVTALE

BETAL FOR FORBRUK

Alle Sesam Sesam parkeringsanlegg **SE PARKERINGSANLEGG**

Kredittkort registrert **ADMINISTRERE**

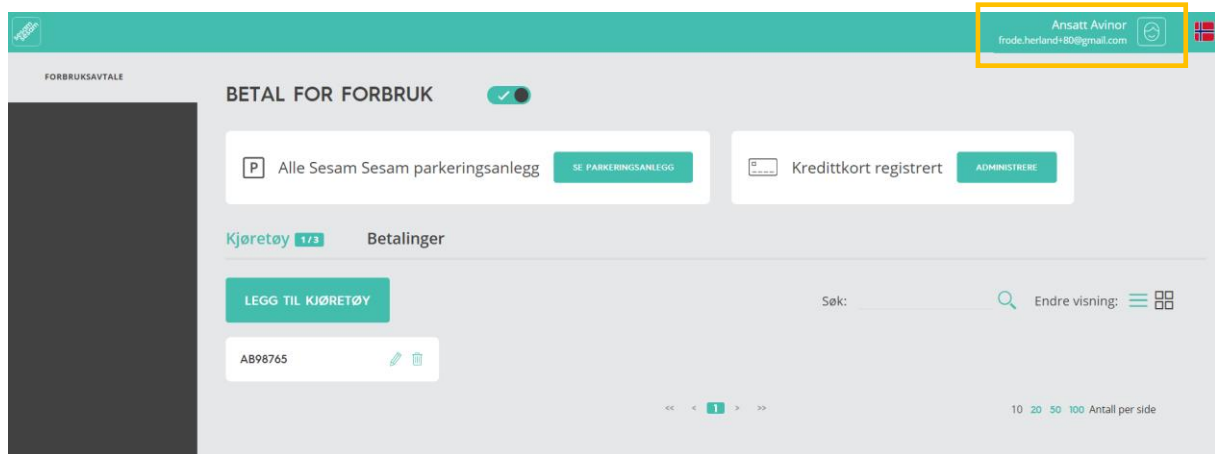
Kjøretøy 0/3 Betalinger

LEGG TIL KJØRETØY

Søk: Endre visning:

INGEN KJØRETØY ER REGISTRERT. LEGG TIL ETT ELLER FLERE VED Å KLIKKE PÅ KNAPPEN OVENFOR.

10. Gå til «**Min profil**» oppe til høyre i skjermbildet og velg «**Rabatter**» og deretter «**Legg til**».



Rabatter

Rabatt for ansatte ved Avinor og partnere

kun for ansatte!

LEGG TIL

AVBRYT

11. Fyll inn alle påkrevde felt og velg «Lagre».

Husk å lese bruker- og avtalevilkårene for ansatte!

Rabatter

Rabatt for ansatte ved Avinor og partnere

Legg inn informasjon fra ID-kortet ditt utstedt av Avinor. **Alle feltene må fylles inn!**

1 ICAO-flyplasskode

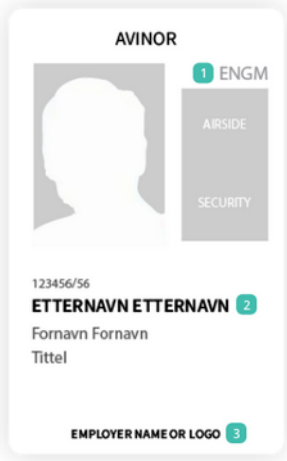
2 Etternavn

Telefonnummer (eg. +4700000000)

+47 ✕

3 Arbeidsgiver

 🔍



The image shows a mockup of an Avinor ID card. At the top, it says 'AVINOR'. Below that is a photo placeholder and a badge with '1 ENGM'. To the right of the photo are two buttons: 'AIRSIDE' and 'SECURITY'. Below the photo is the number '123456/56'. The main name field is 'ETTERNAVN ETTERNAVN' with a '2' in a green circle. Below that are fields for 'Fornavn Fornavn' and 'Titel'. At the bottom, there is a field for 'EMPLOYER NAME OR LOGO' with a '3' in a green circle.

Ved å lagre informasjonen du har lagt inn, aksepterer du [bruker- og avtalevilkårene for ansatte](#)

AVBRYT

LAGRE

Nå er avtalen din klar og du kan benytte deg av rabatterte parkering så lenge ID-kortet ditt er aktivt.

OBS: Dersom du får feilmelding ved validering av opplysningene, ta et skjermbilde og kontakt support@sesam-sesam.com så vil vi kontakte ID-kortkontoret og sjekke hvorfor opplysningene ikke kan valideres.